











德州街道中心卫生院采购基本公共卫生服务办公用品项目清单

序号	名称	材质说明	规格	数量	图片
1	家庭医生签约桌	基材：采用成都加莱宝覆膜饰面板（厚度0.8mm），防火、耐磨性强，符合GB/T15102-2006及GB18580-2001检测标准，检测项目至少含静曲强度 $\geq 20\text{Mpa}$ （厚度 $>13.0-20.0$ ）、内结合强度 $\geq 0.50\text{Mpa}$ 、含水率30-10%、甲醛释放量 $\leq 0.3\text{mg/L}$ ；3.封边：采用进口PVC封边胶条（厚度2mm）符合QB/T4463-2013检测标准，基材采用E1级环保三聚氰胺纤维板，桌面厚度2.5cm，其他部分1.8cm，防火耐磨板贴面，配置线槽，带副柜。E1级、密度700kg/m ³ 以上，产品质量达到现行优品标准，甲醛释放量符合国家GB18580-2001E1级标准。	1.6*1.2m	1	
2	家庭医生弧形软凳	实木框架，坐垫、靠背采用棉麻布料及优质5公分海绵，所有材料无毒无味，甲醛低于国标。弹力适中、坐感舒适、在长期负重状态下性能保持良好不变形；	2.4m*0.6m*0.65m	1	
3	办公桌	基材：采用成都加莱宝覆膜饰面板（厚度0.8mm），防火、耐磨性强，符合GB/T15102-2006及GB18580-2001检测标准，检测项目至少含静曲强度 $\geq 20\text{Mpa}$ （厚度 $>13.0-20.0$ ）、内结合强度 $\geq 0.50\text{Mpa}$ 、含水率30-10%、甲醛释放量 $\leq 0.3\text{mg/L}$ ；3.封边：采用进口PVC封边胶条（厚度2mm）符合QB/T4463-2013检测标准，基材采用E1级环保三聚氰胺纤维板，桌面厚度2.5cm，其他部分1.8cm，防火耐磨板贴面，配置线槽，带副柜。E1级、密度700kg/m ³ 以上，产品质量达到现行优品标准，甲醛释放量符合国家GB18580-2001E1级标准。	1.4mX0.6mX0.75m	4	
4	办公桌	架子环保镀锌钢管烤漆，桌面钢化玻璃材质，抽屉是实木板材，板件或部件在接触人体或储物部位无毛刺、刃口或菱角。优质五金配件，有害物质排放符合国家标准。 大桌直径70cm高度45cm，小桌直径50cm高度38cm。		1	
5	会议桌	基材：采用成都加莱宝覆膜饰面板（厚度0.8mm），防火、耐磨性强，符合GB/T15102-2006及GB18580-2001检测标准，检测项目至少含静曲强度 $\geq 20\text{Mpa}$ （厚度 $>13.0-20.0$ ）、内结合强度 $\geq 0.50\text{Mpa}$ 、含水率30-10%、甲醛释放量 $\leq 0.3\text{mg/L}$ ；3.封边：采用进口PVC封边胶条（厚度2mm）符合QB/T4463-2013检测标准，基材采用E1级环保三聚氰胺纤维板，桌面厚度2.5cm，钢架：采用优质武钢，表面经喷塑处理，表面无颗粒感。具有时尚现代、经久耐用、环保可重复使用等特点。五金配件：五金配件采用一线品牌五金配件。	3.7m*1.4m*0.75m	3.7米	
6	办公椅	1.面料：优质网孔阻燃麻绒面料，色泽亮丽、颜色多样、具有防污、阻燃、耐磨性强等特点，网面承受力可达到150KG以上；2.海棉：优质38#海棉，弹力适中、坐感舒适、在长期负重状态下性能保持良好不变形；3.脚架：优质五星钢型脚架，经酸洗、磷化、防锈处理，表面高温电镀，最大承重量达250KG以上；4.整体具现代美感又符合人体工学原理，坐感舒适。5.背高47cm，背宽45cm，座长50cm，座宽48cm，座离地高度45cm，座到扶手高度8cm，椅总高93.5cm。		26	
7	体检折叠桌	桌面是防火密度板 桌腿和包边采用航空铝合金材料，更硬更轻便承重强，耐腐蚀，不易变形，桌面厚度 1.5cm左右 加上包边总厚度5cm左右	1.2m*0.6m*0.73m 一桌四椅	10	
8	折叠床	床架是铁管，床板是多层板，外面是亚麻面料，内部填充海绵。床架采用加粗钢架支撑。承重好，稳固不易变形。	190cm*75cm*30cm	4	

9	折叠桌	基材：采用成都加莱宝覆膜饰面板（厚度0.8mm），防火、耐磨性强，符合GB/T15102-2006及GB18580-2001检测标准，检测项目至少含静曲强度≥20Mpa（厚度>13.0-20.0）、内结合强度≥0.50Mpa、含水率30-10%、甲醛释放量≤0.3mg/L；3.封边：采用进口PVC封边胶条（厚度2mm）符合QB/T4463-2013检测标准，基材采用E1级环保三聚氰胺纤维板，桌面厚度2.5cm，其他部分1.8cm，防火耐磨板贴面，配置线槽，带副柜。E1级、密度700kg/m3以上，产品质量达到现行优品标准，甲醛释放量符合国家GB18580-2001E1级标准。	1.2m*0.4m*0.75m	12	
10	办公椅	基材选用★1，电镀工艺底盘，防爆气杆伸降自如。坐板承受力可达到100KG以上；2.海棉：优质38#海棉，弹力适中、坐感舒适、1mm厚皮革在长期负重状态下性能保持良好不变形；3.脚架：优质五星钢型脚架，经酸洗、磷化、防锈处理，表面高温电镀，最大承重量达250KG以上，4.整体具现代美感又符合人体工学原理，坐感舒适。		34	
11	软包椅凳	实木框架，坐垫、靠背采用PV皮及优质5公分海绵，所有材料无毒无味，甲醛低于国标。弹力适中、坐感舒适、在长期负重状态下性能保持良好不变形；颜色鲜艳，经久耐用。	180cm*60cm*100cm	2	